



ZELF EEN AIRCO PLAATSEN

Voorwaarden en regels




Wilt u zelf een airco plaatsen? Dat mag. U moet hier wel toestemming voor vragen bij Centrada. U bent zelf verantwoordelijk voor het onderhouden, verwijderen, vervangen of verplaatsen van de airco.

U krijgt toestemming voor het plaatsen van een airco als u voldoet aan de volgende eisen:

- De airco mag niet aan de voor-/zijgevel hangen of op het dak staan. En moet minstens 1 meter vanaf de erfgrens van de burens worden geplaatst (Beleidsregels bouwvergunningvrije airco-units).
- De airco mag nooit boven een brandgang of gemeentegrond hangen.
- De airco moet geïnstalleerd worden door een gecertificeerde partij.
- Er mogen geen gaten in de kozijnen aangebracht worden voor het plaatsen van leidingen. U moet hiervoor een doorvoer maken in de gevel of een gevelpaneel.
- De airco mag bij een maximaal vermogen, niet meer dan 40dB aan geluid produceren (Regeling Bouwbesluit 2012).
- De airco mag Centrada niet belemmeren bij werkzaamheden, reparatie of onderhoud. U moet de airco zelf verplaatsen of verwijderen bij onderhoudswerkzaamheden aan de woning.
- Zegt u de huur op? Dan moet u de airco verwijderen voor u de woning verlaat. U mag hem ook over laten nemen door de nieuwe huurder. Deze wordt dan verantwoordelijk voor de airco.
- Na verwijderen van de airco moet u de woning terugbrengen in de originele staat. Eventuele doorvoeren moet u op een professionele wijze en in oorspronkelijke staat herstellen.

(c) februari 2024

Wigstraat 18
Postbus 120
8200 AC Lelystad

T. (0320) 239 600
www.centrada.nl
Volg ons   

centrada 
samenwerken aan wonen